

# Accessoires ø 22

 Caractéristiques (p. 94)

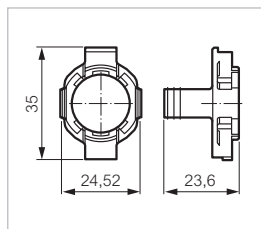
## ▶ ETRIERS

### ETRIERS

Réf.



331E



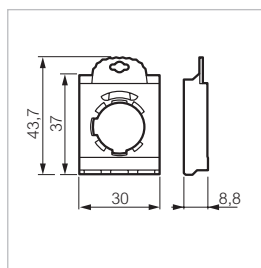
A associer aux blocs (p. 58 à 64)

1 position

331E



333E

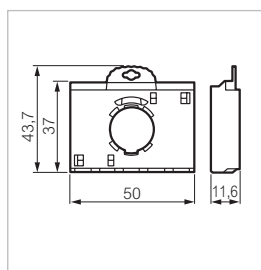


3 positions

333E



335E



5 positions

335E

## ▶ ETIQUETTES RONDES

### POUR COUP DE POING

Réf.



LWE16300

Fond jaune, marquage noir

**ø 60**  
ARRET D'URGENCE  
NOT AUS  
EMERGENCY STOP

LWE16100  
LWE16200  
LWE16300

**ø 80**  
ARRET D'URGENCE  
NOT AUS  
EMERGENCY STOP

LWE00100  
LWE00200  
LWE00300

Autres langues (formulaire p.79)

Référence en gras : habituellement stockée par la distribution